


DESCRIZIONI TECNICHE

Articolo: DP6

PER FORO LUCE 1500 x h.1800mm

DIMENSIONI ANTE



STRUTTURA:

- telaio in tubo 40x40mm
- lamiera sp. 3mm

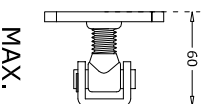
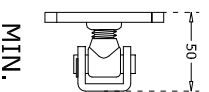
MODALITA' DI APERTURA:

- con elettroserratura

TRATTAMENTI:

- zincato e verniciato grafite o Ral

REGOLAZIONE CARDINI



DISEGNO SU LAMIERA:

- a scelta o cieca



www.fer-bat.it